



ФЕДЕРАЛЬНАЯ СЛУЖБА
ГОСУДАРСТВЕННОЙ СТАТИСТИКИ

Рынки товаров и услуг в Чеченской Республике

за 2022 год





ФЕДЕРАЛЬНАЯ СЛУЖБА
ГОСУДАРСТВЕННОЙ СТАТИСТИКИ

Рынки товаров и услуг

в Чеченской Республике

в 2022 году

- 01 РОЗНИЧНАЯ ТОРГОВЛЯ
- 02 ОБЩЕСТВЕННОЕ ПИТАНИЕ
- 03 РЫНОК ПЛАТНЫХ УСЛУГ
- 04 ОПТОВАЯ ТОРГОВЛЯ

* Ежемесячные данные оперативной статистики





ОБОРОТ РОЗНИЧНОЙ ТОРГОВЛИ В ЧЕЧЕНСКОЙ РЕСПУБЛИКЕ

2022 год

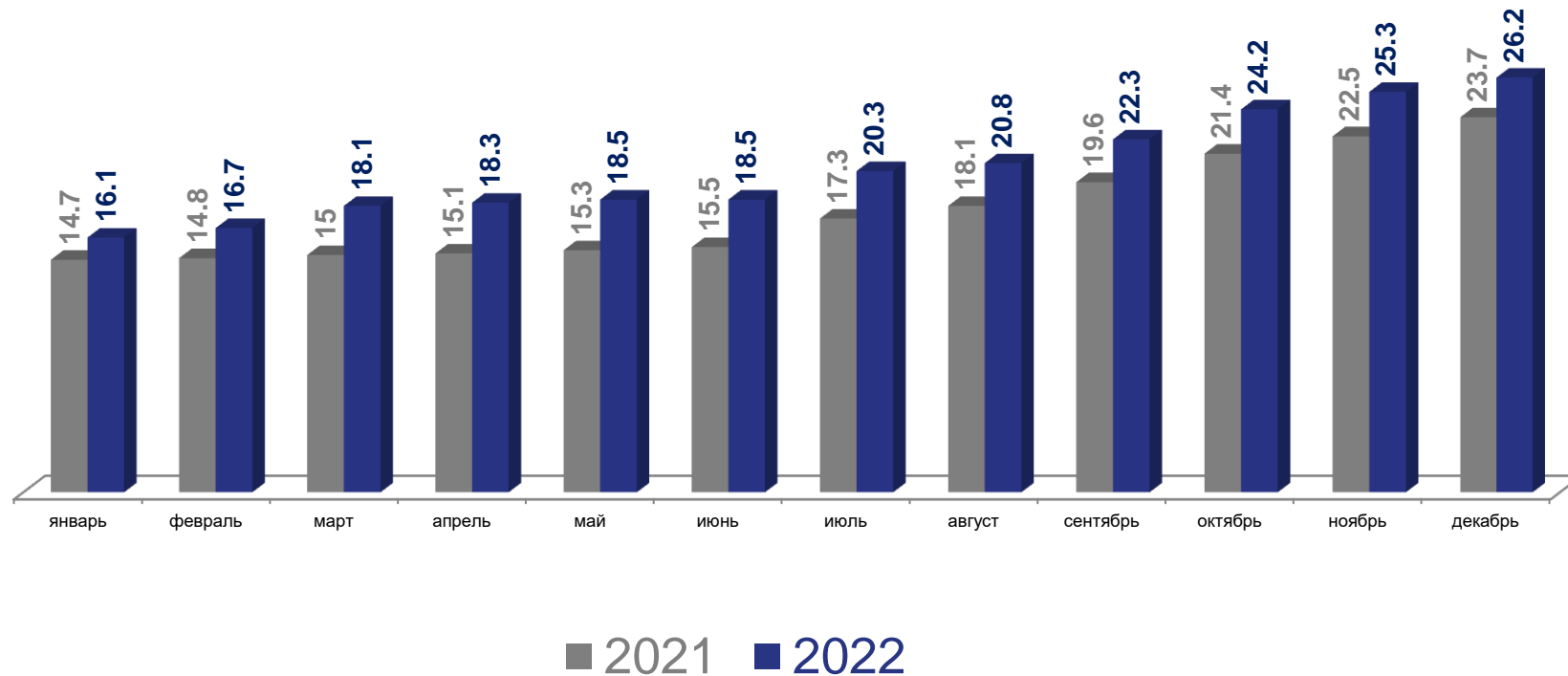
Динамика оборота розничной торговли, млрд. рублей

245,3

млрд. рублей

100,2% ▲

к 2021г.





ОБОРОТ РОЗНИЧНОЙ ТОРГОВЛИ В ЧЕЧЕНСКОЙ РЕСПУБЛИКЕ

В 2022 году, МЛРД РУБЛЕЙ

Оборот розничной торговли торговых организаций и продажи товаров на розничных рынках и ярмарках

245,3

100,2 ▲
в % к 2021 году

Оборот торговых организаций, индивидуальных предпринимателей вне рынка

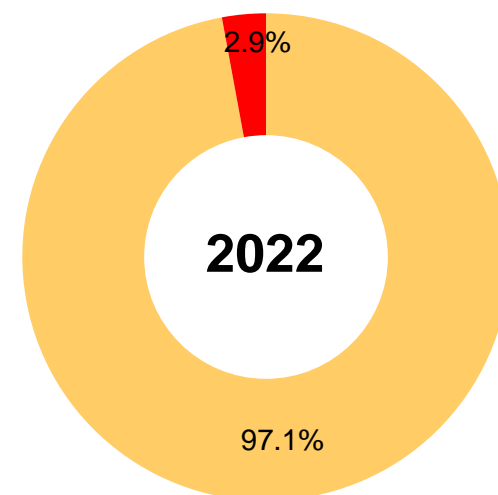
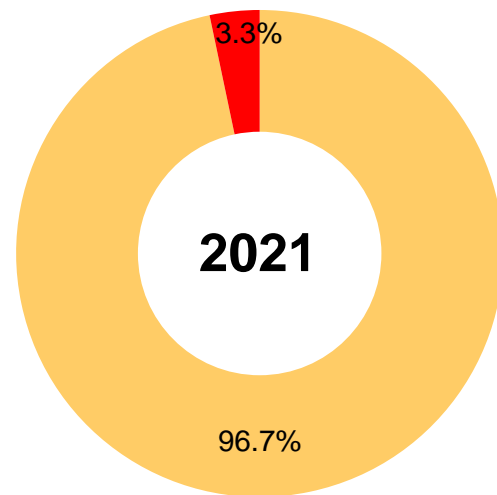
238,3

100,7 ▲
в % к 2021 году

Продажа товаров на розничных рынках и ярмарках

7,0

87,3 ▼
в % к 2021 году



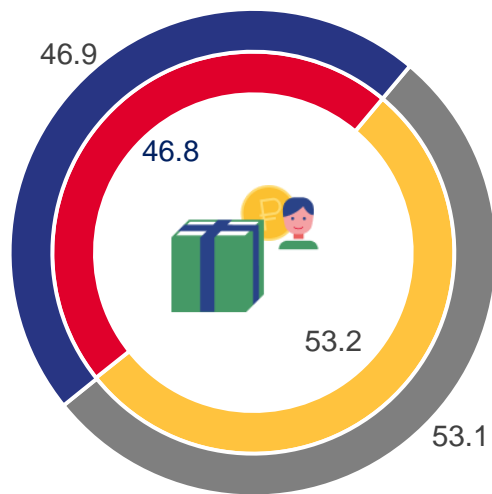
- Торговые организации и ИП
- Розничные рынки и ярмарки



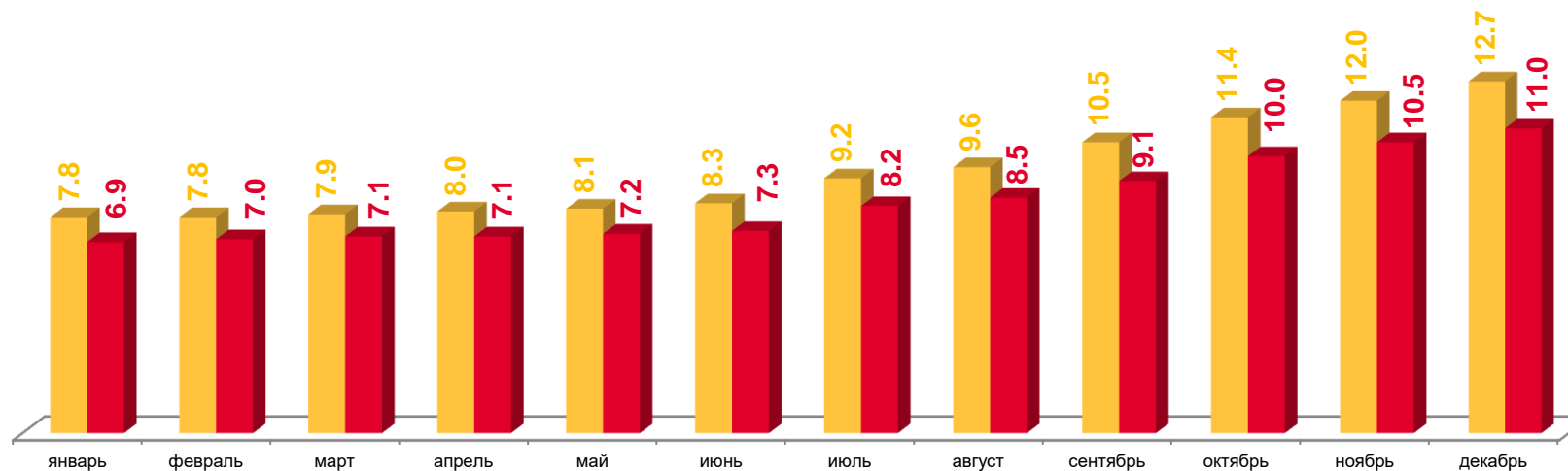


ОБОРОТ РОЗНИЧНОЙ ТОРГОВЛИ В ЧЕЧЕНСКОЙ РЕСПУБЛИКЕ

Структура оборота розничной торговли в 2022 году



Динамика оборота розничной торговли непродовольственными товарами и пищевыми продуктами, включая напитки, и табачными изделиями, млрд. рублей



2021 2022

- Пищевые продукты, включая напитки и табачные изделия
- Непродовольственные товары

■ Пищевые продукты, включая напитки и табачные изделия

■ Непродовольственные товары





ОБОРОТ ОБЩЕСТВЕННОГО ПИТАНИЯ В ЧЕЧЕНСКОЙ РЕСПУБЛИКЕ

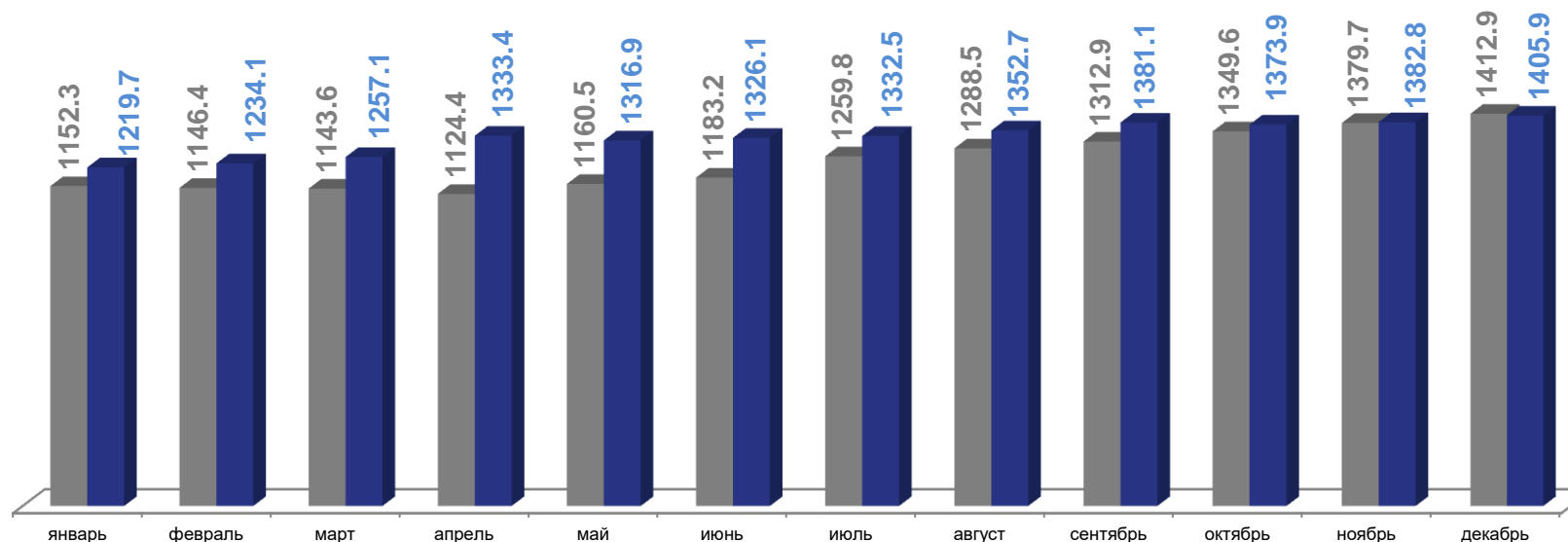
2022 год

Динамика оборота общественного питания, млн рублей

15 916,2
млн рублей

в % к 2021 году

98,3% ▼



■ 2021

■ 2022





ОБЪЕМ ПЛАТНЫХ УСЛУГ НАСЕЛЕНИЮ

ОБЪЕМ ПЛАТНЫХ УСЛУГ НАСЕЛЕНИЮ

к 2021 г.*



ВСЕГО

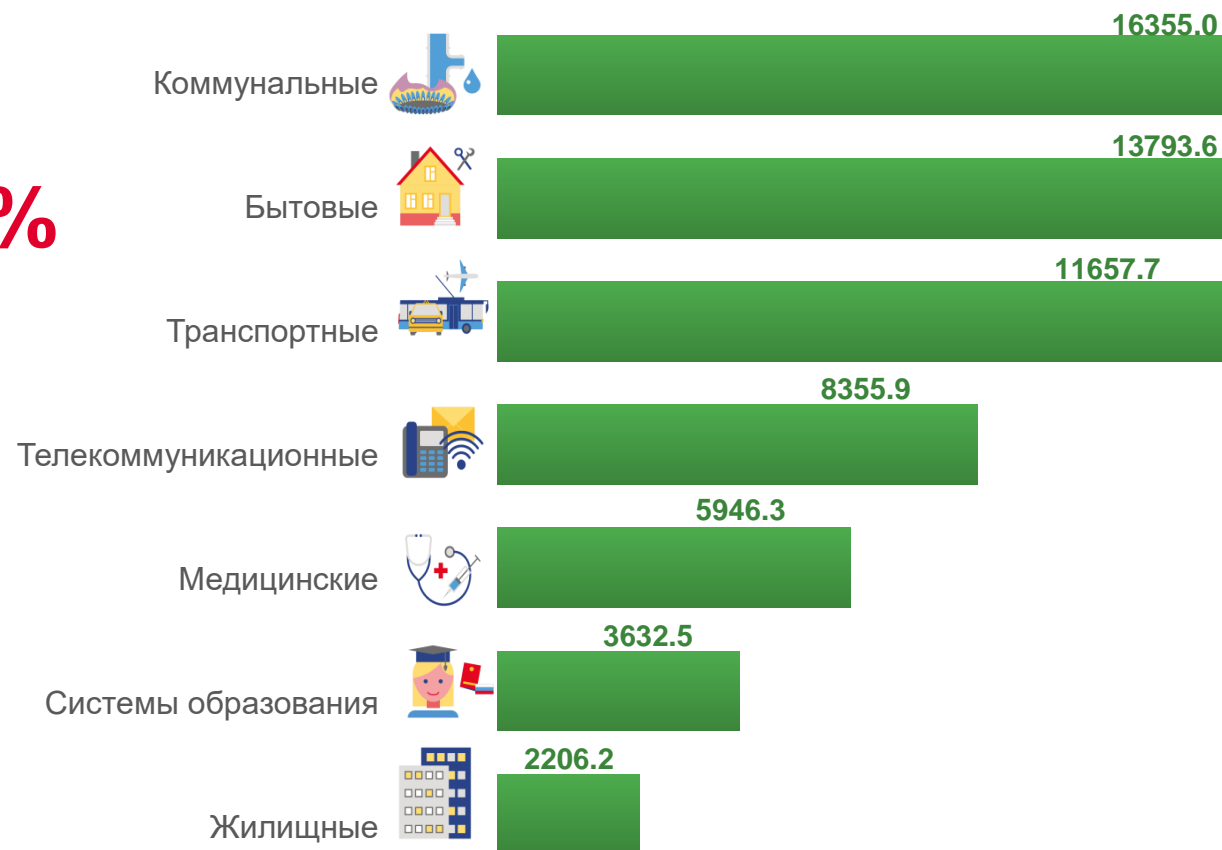
68,5

млрд. рублей

104,4%

к 2021г.*

По отдельным видам платных услуг,
млн. рублей





ОБЪЁМ БЫТОВЫХ УСЛУГ НАСЕЛЕНИЮ

В 2022 ГОДУ, МЛН. РУБЛЕЙ



	Техническое обслуживание и ремонт транспортных средств, машин и оборудования	11313,3
	Парикмахерские и косметические	495,6
	Ремонт и строительство жилья и других построек	647,2
	Ремонт и техническое обслуживание бытовой радиоэлектронной аппаратуры	124,9
	Изготовление и ремонт мебели	135,1
	Ремонт и пошив швейных, меховых и кожаных изделий	222,1
	Ритуальные	14,2
	Услуги фотоателье	30,2
	Услуги по аренде, лизингу и прокату	52,0
	Прочие виды бытовых услуг	758,9



ОБОРОТ ОПТОВОЙ ТОРГОВЛИ В ЧЕЧЕНСКОЙ РЕСПУБЛИКЕ

МЛН.РУБ

В % К 2021¹⁾

Структура формирования оборота оптовой торговли

60830,0

Организации всех видов деятельности

112,6 ▲

45939,6

Организации оптовой торговли

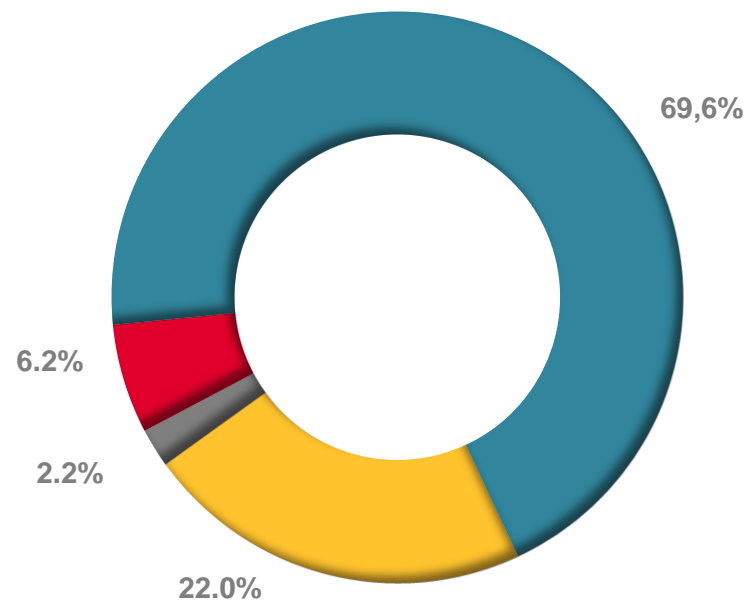
179,6 ▲

14890,4

Организации других видов экономической деятельности

52,3 ▼

2022



- Организации, не являющиеся субъектами среднего и малого предпринимательства, средняя численность работников которых превышает 15 человек
- Субъекты малого предпринимательства
- Организации с численностью работников до 15 человек, не являющиеся субъектами малого предпринимательства
- Организации других видов экономической деятельности

1) в сопоставимых ценах





ОБОРОТ ОПТОВОЙ ТОРГОВЛИ В ЧЕЧЕНСКОЙ РЕСПУБЛИКЕ

ЗА 2022, МЛРД.РУБ.

Динамика оборота оптовой торговли, млн. рублей

60,8

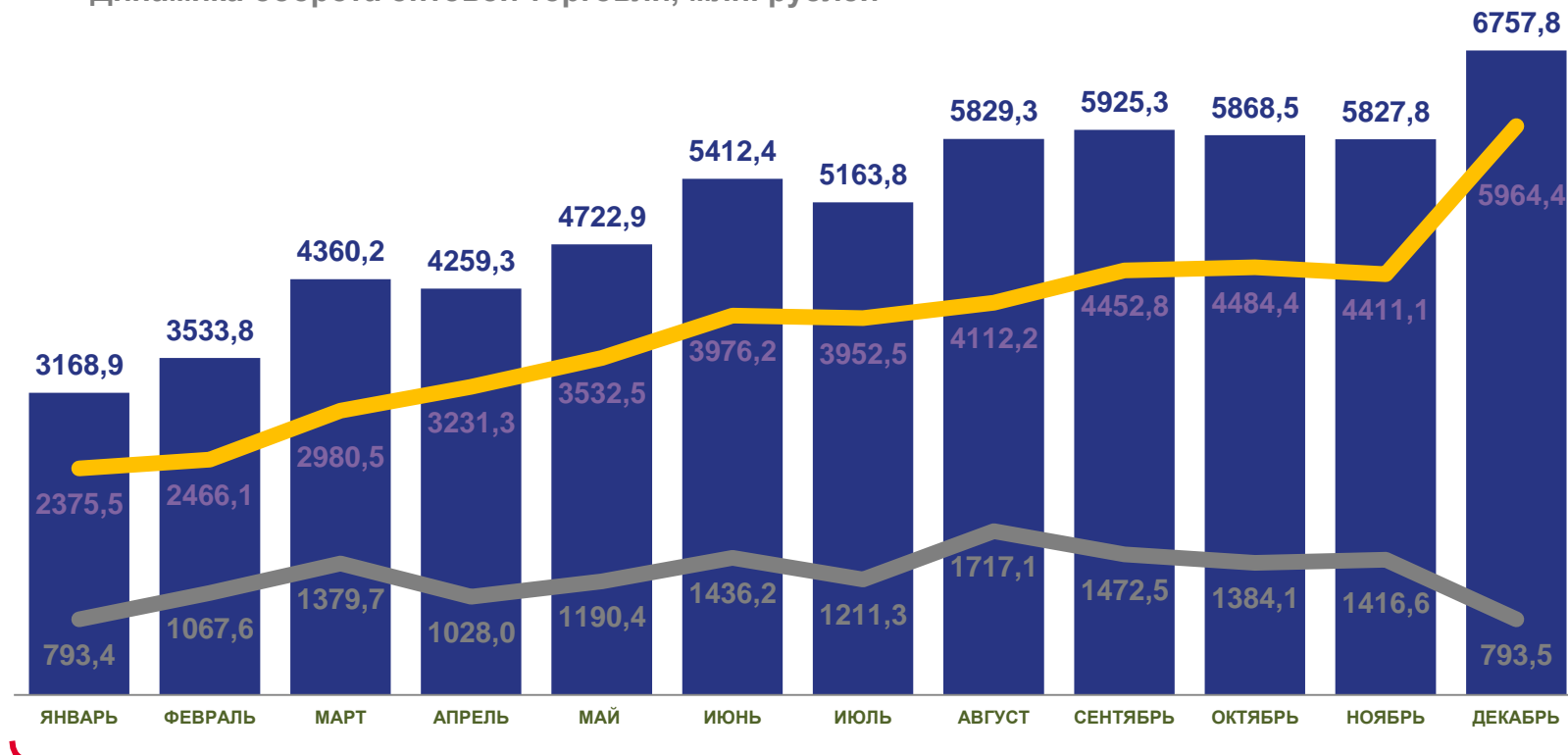
Организации всех видов деятельности

45,9

Организации оптовой торговли

14,9

Организации других видов экономической деятельности



2022

- Оборот оптовой торговли
- Оборот оптовой торговли организаций оптовой торговли
- Организации других видов экономической деятельности





ОБОРОТ ОПТОВОЙ ТОРГОВЛИ В ЧЕЧЕНСКОЙ РЕСПУБЛИКЕ

В % К ПРЕДЫДУЩЕМУ ГОДУ¹⁾

112,6

Организации всех видов деятельности

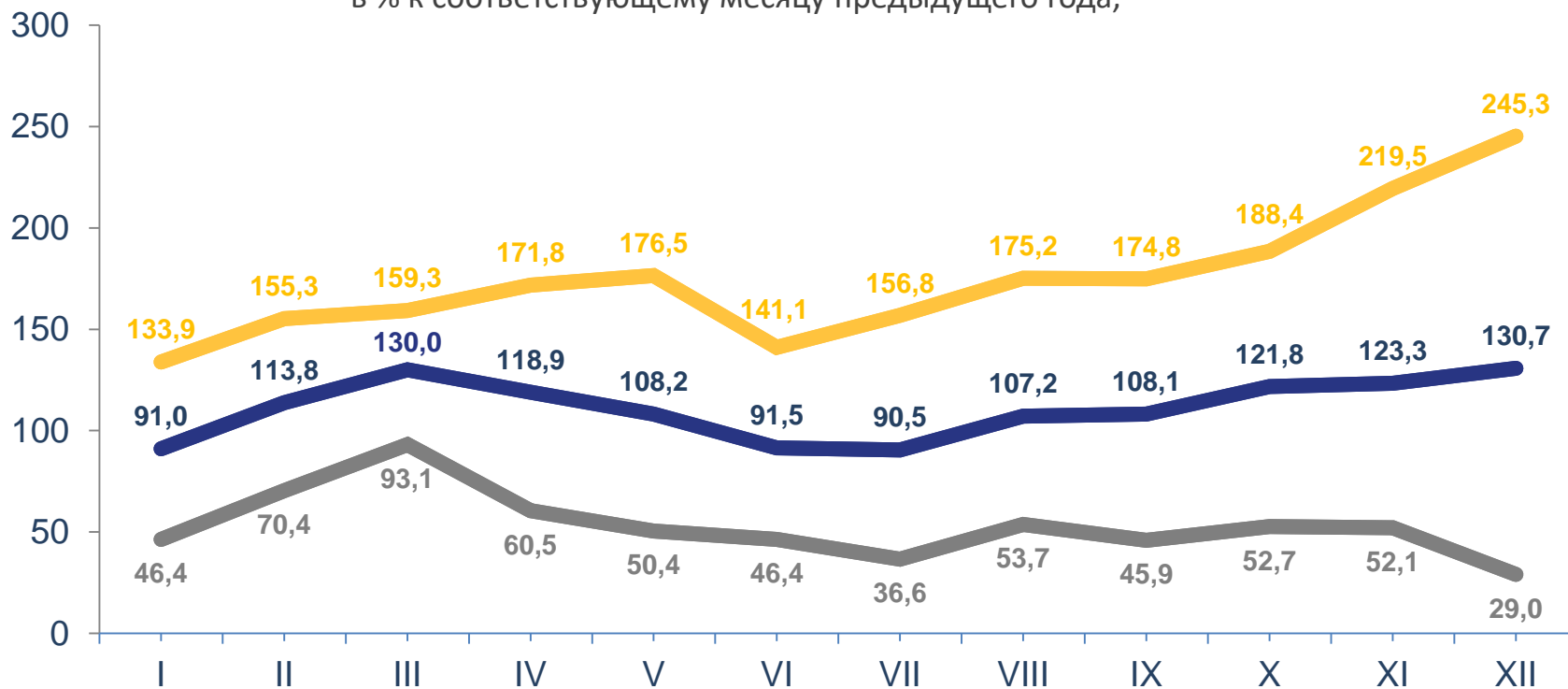
179,6

Организации оптовой торговли

52,3

Организации других видов экономической деятельности

в % к соответствующему месяцу предыдущего года,¹⁾



2022

- Оборот оптовой торговли организаций всех видов деятельности
- Оборот оптовой торговли организаций оптовой торговли
- Оборот оптовой торговли организаций других видов деятельности

1) в сопоставимых ценах





ОБОРОТ ОПТОВОЙ ТОРГОВЛИ В ЧЕЧЕНСКОЙ РЕСПУБЛИКЕ

ЗА 2022, МЛРД.РУБ.

Структура оборота оптовой торговли (%)

60,8

Организации всех видов деятельности

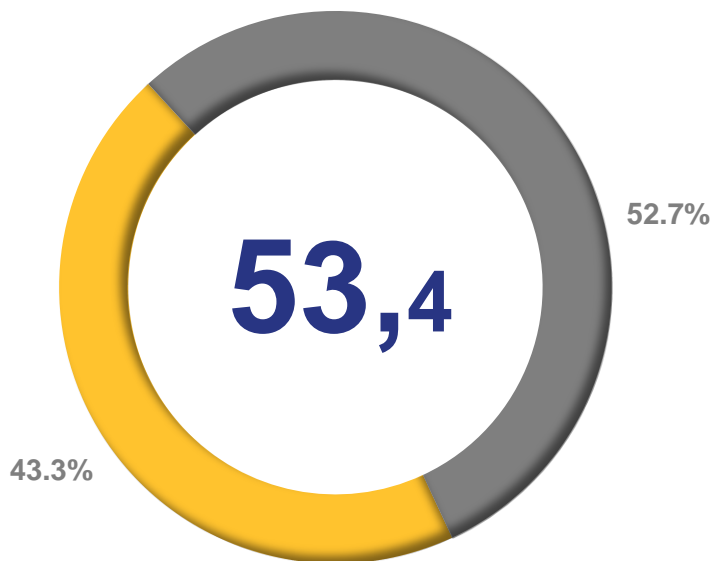
45,9

Организации оптовой торговли

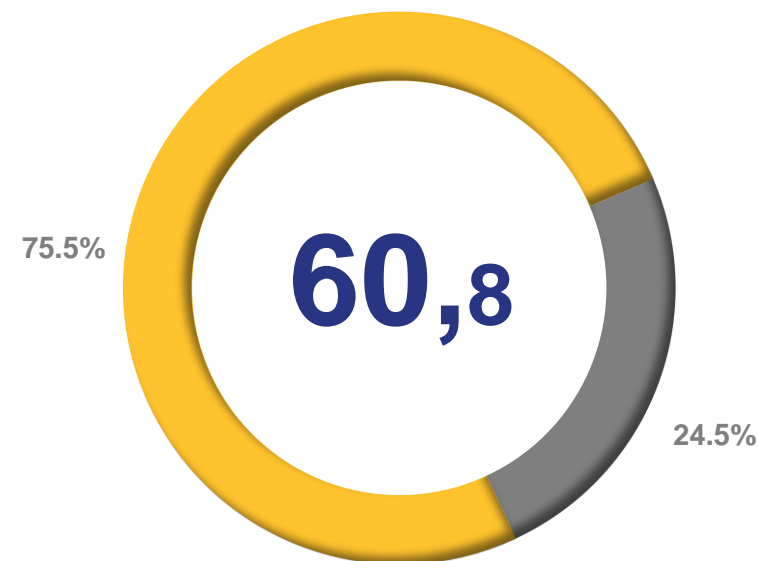
14,9

Организации других видов экономической деятельности

2021



2022



 Организации оптовой торговли

 Организации других видов экономической деятельности

